

# 取引操作マニュアル

PC版

豊商事株式会社

**日経平均株価(日経225):**

「日経平均株価」は株式会社日本経済新聞社(以下「日本経済新聞社」という)によって独自に開発された手法によって算出された著作物であり、日本経済新聞社は「日経平均株価」自体及び「日経平均株価」を算出する手法に対して、著作権、知的財産権、その他一切の権利を有しています。「日経平均株価」を対象とする株価値指数証拠金取引(以下「本件証拠金取引」という)に関するすべての事業、取引規制および実施は、専ら株式会社東京金融取引所(以下「金融取」という)およびその参加者の責任であり、それらについて日本経済新聞社は一切の義務ないし責任を負うものではありません。本件証拠金取引市場を運営するに当たり本件証拠金取引に必要となる「日経平均株価」採用銘柄の配当落ち分は、金融取の責任の下、算出及び公表しています。日本経済新聞社は「日経平均株価」の採用銘柄、算出方法、その他「日経平均株価」の内容を変える権利および公表を停止する権利を有しています。日本経済新聞社は「日経平均株価」を継続的に公表する義務を負うものではなく、公表の誤謬、遅延または中断に関して、責任を負うものではありません。

**DAX®:**

DAX®はドイツ取引所の登録商標です。DAX®証拠金取引は、ドイツ取引所により保証、推奨、販売等いかなる形においてもサポートされているものではありません。ドイツ取引所は、DAX®証拠金取引でのインデックス利用に伴う結果及びインデックストレードマークの利用、ある時点でのインデックスの価格等いかなる点においても、明示的及び黙示的な保証及び代理権を与えているものではありません。インデックスはドイツ取引所で計算し公表しています。しかし、適用可能な限りの制定法下において、ドイツ取引所は第三者に対しインデックスの誤謬について責任を負いません。さらに、インデックスの誤謬の可能性を指摘する義務を、投資家を含む第三者に対して一切負いません。ドイツ取引所によるインデックスの公表及びDAX®証拠金取引へのインデックスとインデックストレードマークの利用を認めたことによって、ドイツ取引所としてDAX(R)証拠金取引への投資を推奨し、またはこの投資の魅力について意見を表明するもしくは保証するものではありません。ドイツ取引所はインデックス及びインデックストレードマークの唯一の権利所有者として、東京金融取引所に対してDAX®証拠金取引に関連してインデックスとインデックストレードマークを利用及び参照することを認めたものです。

**FTSE100:**

“FTSE®”はロンドン証券取引所(London Stock Exchange Plc)及びフィナンシャル・タイムズ社(The Financial Times Limited)の商標であり、ライセンス契約に基づいてFTSE International Limited (FTSE)が使用しています。“FTSE100”は、FTSEの商標であり、そのあらゆる権利はFTSEに帰属します。FTSEはFTSE100証拠金取引の支援、推奨、販売促進を行いません。またその運営、取引やその結果に一切関与するものではなく、いかなる責任も負いません。この指数に関する全ての知的財産権、ならびに指数値・構成銘柄情報はFTSEに帰属します。東京金融取引所はFTSE100証拠金取引の組成にあたり、FTSEよりその情報を使用する権利を取得しています。

**FTSE 中国25インデックス:**

FTSE 中国25インデックスはFTSEにより算出されています。FTSEはFTSE 中国25証拠金取引の支援、推奨、販売促進を行わず、一切の責任を負いません。この指数に関する全ての知的財産権、ならびに指数値・構成銘柄情報はFTSEに帰属します。東京金融取引所はFTSE 中国25証拠金取引の組成にあたり、FTSEよりその情報を使用する権利を取得しています。“FTSE®”はロンドン証券取引所(London Stock Exchange Plc)及びフィナンシャル・タイムズ社(The Financial Times Limited)の商標です。

**FTSE TWSE 台湾50インデックス:**

“FTSE®”はロンドン証券取引所(London Stock Exchange Plc)及びフィナンシャル・タイムズ社(The Financial Times Limited)、“TWSE”は台湾証券取引所(the Taiwan Stock Exchange Corporation)それぞれの商標であり、ライセンス契約に基づいてFTSE International Limited (FTSE)が使用しています。FTSE TWSE 台湾50インデックスはFTSEにより算出されています。FTSEはFTSE TWSE 台湾50証拠金取引の支援、推奨、販売促進を行いません。また、その運営、取引やその結果に一切関与するものではなく、いかなる責任も負いません。この指数に関する全ての知的財産権、ならびに指数値・構成銘柄情報はFTSEとTWSEに帰属します。東京金融取引所はFTSE TWSE 台湾50証拠金取引の組成にあたり、FTSEよりその情報を使用する権利を取得しています。

お取引にあたってのご注意	P04	《照 会》	P34
ログイン画面	P05	注文一覧照会	P34
パスワード変更・電子交付書面の承認	P06	注文の取消	P35
ホーム画面	P08	注文の変更	P36
株価指数レート画面	P09	建玉一覧照会	P37
メニュー画面	P11	注文履歴照会	P38
お知らせ照会	P12	約定履歴照会	P39
《出 金》	P13	証拠金状況照会	P40
出金指示	P13	入金状況照会	P42
出金指示照会	P14	入出金履歴照会	P42
《注文方法》	P15	相場表	P43
単一注文	P15	運用カレンダー照会	P44
OCO注文	P18	商品情報照会	P44
IfDone注文	P20	《帳 票》	P45
IfDoneOCO注文	P22	帳票取得	P45
ストリーミング注文	P24	《設 定》	P46
連続注文	P27	個人情報照会	P46
決済注文	P30	メールアドレス変更	P47
建玉整理	P32	パスワード変更	P47
		各種設定登録	P48

「ゆたかCFD」では、建玉の決済方法として次の2種類があります。初期設定では「指定決済方法」となっておりますが、「各種設定登録」にてお客様ご自身で自由に選択することができますので、以下の特性をよくご理解の上、お取引下さい。

### 指定決済方法

- ・同一銘柄において「買い建玉」と「売り建玉」の両方を同時に保有(両建て)することができます。
- ・保有する建玉を決済する時、決済する建玉を選択することができます。
- ・決済する建玉を指定せずに発注した注文は、全て新規注文となります。
- ・決済せずに両建てにした場合、建玉枚数が増えるため、取引手数料も二重に必要となります。
- ・有効比率が100%未満の場合、両建てのための新規注文を発注できません。
- ・両建ての一方の建玉を決済(片外し)する注文の場合、発注証拠金が不足していると失効となります。

### オートネットイング方法

- ・同一銘柄において「買い建玉」又は「売り建玉」の一方のみ保有でき、両建てすることができません。
- ・保有する建玉を決済する時、決済する建玉を選択することができず、約定日時が古い建玉から順番に決済されます。
- ・同一銘柄において、発注した注文が保有する建玉に対して反対売買の場合、全て決済注文となります。

**※保有建玉が両建て状態の場合や発注中の注文がある場合、決済方法の変更はできません。**

豊商事株式会社

①8桁の数字のID番号を入力します

ログインID: 99991122

パスワード: ●●●●●●●●

②パスワードを入力します  
※全て「●」印で表示されるので、  
大文字・小文字の別にはご注意ください

ログイン

③「ログイン」をクリックします

お問い合わせ: お客様サポートデスク:0120-365-281  
受付時間: 月曜7:00~土曜7:00(24時間)

※ID・パスワード入力の際は、大文字・小文字や、全角・半角の区別にご注意ください。  
※パスワードをお忘れになった場合やパスワードロックが掛かった場合は、お客様サポートデスクまでご連絡ください。  
※パスワードの再発行は簡易書留(転送不要)による郵送のみとなり、メールやお電話でお答えできませんのでご注意ください。

※登録されたパスワードを失念された場合、再発行手続きの後に簡易書留(転送不要)での郵送通知のみとなりますので、管理には十分ご注意ください

●パスワードの強制変更(初回ログイン時のみ)

**パスワード強制変更**


変更前	●●●●●●●●	① 郵送された初期パスワードを入力します
変更後	●●●●●●●●	② 郵送された初期パスワードを入力します
変更後(確認用)	●●●●●●●●	② 郵送された初期パスワードを入力します

**変更** ③「変更」をクリックします

※任意のパスワードは半角英数字の8桁～13桁で設定してください

**取引説明書確認**

新しい「取引説明書」が交付されております。  
下記のPDFファイルをクリックしていただき、書面の内容をよくお読みください。  
内容をご確認いただいた場合は「確認済み」をクリックしてください。

**取引説明書(PDF FILE)**  ②「PDFファイル」をクリックします

※クリックすると、交付書面が別画面で表示されますので、必ず内容をよくご確認下さい

**確認済み** **後で確認**

※「後で確認」をクリックすると、ログイン画面に戻ります

●電子交付書面の承認(初回及び再交付の都度)

**電子交付承諾確認**


書面の電子交付をご承諾ください。

**承諾します** **承諾しません** ※「承諾しません」をクリックすると、ログイン画面に戻ります

①「承諾します」をクリックします

**取引説明書確認**

新しい「取引説明書」が交付されております。  
下記のPDFファイルをクリックしていただき、書面の内容をよくお読みください。  
内容をご確認いただいた場合は「確認済み」をクリックしてください。

**取引説明書(PDF FILE)** 

**確認済み** **後で確認** ※「後で確認」をクリックすると、ログイン画面に戻ります

①「確認済み」をクリックします → **取引画面に移動します**

●お知らせ内容の確認(通知の都度)

ログイン時のお知らせ内容

<< < 1 / 1 頁移動 > >>	
●お知らせ内容	
通知日時	2010/11/17 14:58:00
表題	【豊商事くりっく株365】アラート通知
内容	<p>豊商事 ゆたかCFD(くりっく株365)からのお知らせです。</p> <p>----- アラートのお知らせ -----</p> <p>ゆたかCFD口座の有効比率がアラート水準を下回りました。 取引時間中、ロスカット判定時に有効比率が50%を下回っているとロスカットが発動し、全ての建玉が強制決済となりますのでご注意ください。</p> <p>***** 豊商事株式会社 ゆたかCFDサポートデスク 0120-595-365 (月曜日午前7:00~土曜日午前7:00) URL <a href="http://www.yutaka24.jp/">http://www.yutaka24.jp/</a> *****</p> <p>■ 本メールに万一心当たりがない場合は、お手数ですが、上記フリーダイヤルまでお問合せください。</p>
①	<input type="checkbox"/> 確認

①お知らせ内容を確認後、  
チェックボックスをクリ  
ックしてチェックマー  
クを入れますマークを  
入れます

②「確認」をクリックします



**取引画面に移動します**

※相場の急変時には、証拠金不  
足通知やアラート通知より  
先に、ロスカットになる場合  
があります

《表示されるお知らせ内容》

・アラート通知

有効比率が80%を下回った場合に通知されます  
※初期設定は80%ですが任意に変更可能です

・ロスカット(アラート)通知

有効比率が50%を下回りロスカット対象と判定  
された場合に通知されます

・ロスカット(発注)通知

ロスカットが発注された場合に通知されます

・証拠金不足通知

前日取引日の値洗いで証拠金不足(追証)と判定  
された場合に通知されます

・証拠金不足強制決済通知

追証対応が確認できず、当社により強制決済が  
発注された場合に通知されます

・発注証拠金不足注文取消

前日取引日の値洗いで発注証拠金不足のため、  
発注中の注文が取り消された場合に通知され  
ます

・手数料不足

前日取引日の値洗いで、手数料が徴収できずに  
手数料未収金が発生した場合に通知されます

豊商事株式会社

お客様番号: 99991122 お客様名: 豊 太郎 執行者名: 初期管理者 前回ログイン日時: 2010/11/11 18:19:29

お問合わせ: ログアウトボタン

商品	買数量	買気配	売気配	売数量	直近値	始値	高値	安値	出来高	前日比	前日清算	前日金利・配当相当額	損益	買建	売建
日経225	102	9125	9125	830	9125	9132	9132	9123	173	-16	9141	0	-602	77	0
FTSE100											5203	-4	0	0	0
FTSE中国25	371	19800	19801	497	19799	19799	19799	19799	1	-2	19801	-16	490482	2	1
DAX	527	8020	8019	277							6015	-4	0	0	0
FTSE TWSE ...	100	5445	5441	333	5439	5439	5439	5439	20	-5	5444	-4	0	0	0

※最新の状態を表示するには、更新ボタンを押してください。

有効比率 | 109.41% | 証拠金預託額 | 5,624,145円 | 損益合計 | 497,455円 | 発注可能額 | 22,345円 | 出金可能額 | 22,345円 | 出金指示額 | 0円

メニュー画面 (⇒P11)

ログアウトボタン

株価指数レート画面 (⇒P9)

証拠金状況画面 (⇒P40)

選択したメニューの詳細が表示されます

2010/11/09 14:30:20 最重要 お知らせ表示

画面表示切替・設定  
(⇒P10)

市場の直近約定価格

当日の取引開始から  
現在までの各数値

現在のレートとの前日比

現在の損益状況

商品	買数量	買気配	売気配	売数量	直近値	始値	高値	安値	出来高	前日比	前日清算	前日金利・配当相当額	損益	買建	売建
日経225	727	9000	9000	793	9005	9005	9005	8997	55	10	899	0	0	0	0
DAX										-	601	0	0	0	0
FTSE100	5	7197	7197	10	7197	7197	7197	7097	1	0	719	0	0	0	0
FTSE新華中...	414	17202	17204	805	17205	17195	17441	17195	44	105	1710	0	0	0	0
TSEC台湾50	948	7200	7203	528	7203	7203	7208	7203	7	0	720	0	0	0	0
日経225_TFX	10	11895	11895	5	11895	11895	11895	11895	1	0	1189	0	0	0	0
DAX_TFX	5	5950	5950	10	5950	5980	5980	5880	1	-30	598	0	0	0	0
FTSE100_TFX	10	5583	5583	5	5583	5573	5673	5573	1	10	557	0	0	0	0

株価指数の  
銘柄名

現在の株価指数レート

**買気配** マーケットメイカーの**買**いレート(お客様にとっての**売**りレートになります)  
**売気配** マーケットメイカーの**売**りレート(お客様にとっての**買**いレートになります)

前日清算  
価格

前日金利・  
配当相当額

現在の保有  
建玉枚数

《銘柄名の色表示について》

**緑色** ……オープン時間中

取引時間中であり、全ての注文の発注、約定が可能です ※アラート/ロスカット判定が有効です

**黄色** ……プレオープン時間中

取引時間前であり、指値・トリガ注文の発注が可能です、約定しません ※アラート/ロスカット判定が有効です

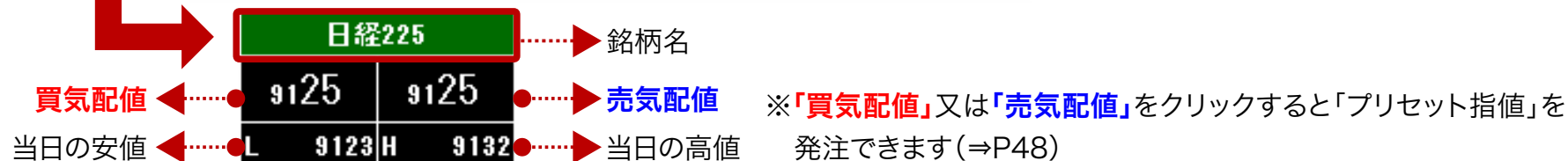
**赤色** ……クローズ時間中

取引時間外であり、指値・トリガ注文の発注が可能です、約定しません ※市場が休場の場合も同様です

●株価指数レート画面切替

「切替」をクリックするとレート表示が下記のように変わります ※もう一度クリックすると初期画面に戻ります

<b>切替 設定</b>		<b>日経225</b>		<b>FTSE100</b>		<b>FTSE中国25</b>		<b>DAX</b>		<b>FTSETWSE台湾50</b>	
9125	9125			19800	19801	6020	6019	5445	5441		
L 9123	H 9132	L	H	L 19799	H 19799	L	H	L 5439	H 5439		



●プライスボード設定

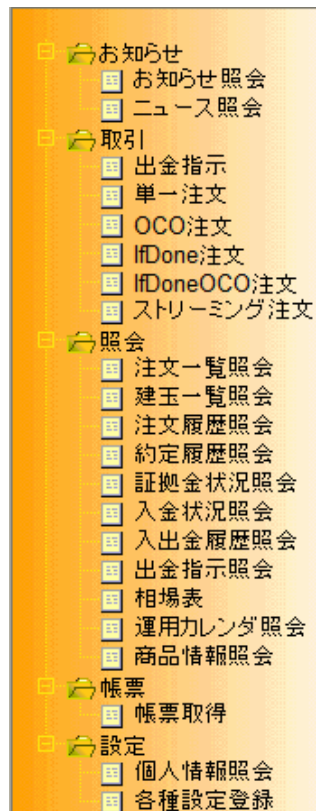
「設定」をクリックすると右記の画面が表示され、銘柄表示の順番を変更することができます

<b>切替 設定</b>		<b>日経225</b>		<b>FTSE100</b>	
9125	9125				
L 9123	H 9132	L	H		

①変更する銘柄を選択します

②移動ボタンで表示順位を変更します

③表示順位が確定したら「反映」をクリックします



《お知らせ》 お知らせ照会 …… 豊商事や取引所からの各種お知らせをご覧いただけます  
 ニュース照会 …… ニュース情報は表示されませんので、時事通信社の画面をご利用ください

《取引》 出金指示 …… 取引口座からの出金が指示できます  
 単一注文 …… 単一注文が発注できます  
 OCO注文 …… OCO注文が発注できます  
 IfDone注文 …… IfDone注文が発注できます  
 IfDoneOCO注文 …… IfDoneOCO注文が発注できます  
 ストリーミング注文 …… ストリーミング注文が発注できます

《ご注意》

決済方法を「決済指定方法」で選択している場合、全ての注文が新規注文となります。決済注文を発注する場合は、「建玉一覧照会」から決済する対象建玉を指定してから発注してください。

《照会》 注文一覧照会 …… 発注中の注文が確認・変更・取消できます  
 建玉一覧照会 …… 現在の保有建玉の状況の確認、**決済注文の発注ができます**  
 注文履歴照会 …… 過去の注文履歴が確認できます  
 約定履歴照会 …… 過去の約定履歴が確認できます  
 証拠金状況照会 …… 現在の取引口座の証拠金状況が確認できます  
 入金状況照会 …… 当日の取引口座への入金状況が確認できます  
 入出金履歴照会 …… 過去の入金・出金の履歴が確認できます  
 出金指示照会 …… すでに出されている出金指示情報の確認・取消ができます  
 相場表 …… 過去の四本値や金利・配当相当額などが確認できます  
 運用カレンダー照会 …… 各銘柄の決済日や休場日などが確認できます  
 商品情報照会 …… 各銘柄の必要証拠金額やプライスリミットなどが確認できます

《帳票》 帳票取得 …… 取引報告書などの帳票がPDFファイルで取得できます

《設定》 個人情報照会 …… メールアドレスや決済方法の確認・変更ができます  
 各種設定登録 …… プリセット設定値やアラート値の確認・変更ができます

お知らせ照会

取引所からのお知らせ

- [2010/10/08 15:30:00 最重要 お知らせ開始テスト10](#)
- [2010/10/08 15:20:00 重要 お知らせ開始テスト9](#)
- [2010/10/08 15:10:00 通常 お知らせ開始テスト8](#)
- [2010/10/08 15:00:00 重要 お知らせ開始テスト7](#)
- [2010/10/08 14:50:00 最重要 お知らせ開始テスト6](#)
- [2010/10/08 14:40:00 重要 お知らせ開始テスト5](#)
- [2010/10/08 14:30:00 通常 お知らせ開始テスト4](#)
- [2010/10/08 14:20:00 重要 お知らせ開始テスト3](#)
- [2010/10/08 14:10:00 通常 お知らせ開始テスト2](#)
- [2010/10/08 14:00:00 最重要 お知らせ開始テスト1](#)

取引に関するお知らせ

- [2010/10/07 13:35:53 約定通知メール\\_表題](#)
- [2010/10/05 14:53:35 入金依頼結果通知\\_表題](#)
- [2010/10/05 14:07:36 特別約定通知メール\\_表題](#)
- [2010/10/05 14:07:36 特別約定通知メール\\_表題](#)
- [2010/10/05 14:03:07 約定通知メール\\_表題](#)
- [2010/10/05 13:37:57 約定通知メール\\_表題](#)
- [2010/10/05 13:37:24 約定通知メール\\_表題](#)
- [2010/10/04 11:54:21 約定通知メール\\_表題](#)
- [2010/10/04 11:53:08 約定通知メール\\_表題](#)
- [2010/09/28 19:44:51 入金依頼結果通知\\_表題](#)

弊社からのお知らせ



システムアラート

- [2010/10/15 12:30:02 FTSE中国25 TFXの約定受付を開始しました。](#)
- [2010/10/15 12:30:02 日経225 TFXの約定受付を開始しました。](#)
- [2010/10/15 11:50:02 FTSE中国25の約定受付を開始しました。](#)
- [2010/10/15 11:45:02 FTSE中国25 TFXの注文受付を開始しました。](#)
- [2010/10/15 11:40:02 FTSE中国25の注文受付を開始しました。](#)
- [2010/10/15 11:30:02 FTSETWSE台湾50 TFXの約定受付を開始しました。](#)
- [2010/10/15 11:30:02 FTSETWSE台湾50の約定受付を開始しました。](#)
- [2010/10/15 11:30:02 日経225 TFXの注文受付を開始しました。](#)
- [2010/10/15 11:20:02 FTSETWSE台湾50 TFXの注文受付を開始しました。](#)
- [2010/10/15 11:20:02 FTSETWSE台湾50の注文受付を開始しました。](#)
- [2010/10/15 11:10:02 日経225の約定受付を開始しました。](#)
- [2010/10/15 11:00:02 日経225の注文受付を開始しました。](#)

※ 免責事項  
お知らせにご注意文

お知らせのタイトルをクリックすると、  
別画面で詳細内容が表示されます

DNTCW120:お知らせ内容照会(取引) -- Web ページ ログイン

取引IIに関するお知らせ

2010/10/15 13:16:28現在

通知日時	2010/10/07 13:35:53
通知期限	2010/11/06
表題	約定通知メール_表題
内容	約定通知メール_本文 約定価格=9,470,約定数量=1,約定成立日=2010-10-07,約定成立時刻=13:35:52,約定番号=2010100740000002,約定番号枝番=000000,参加者注文番号=0000000085,参加者注文番号枝番=01,注文手法=単一,新規決済区分=決済,商品名=日経225,売買区分=売,注文数量=1,注文残量=0,執行条件=指値,注文価格=9,400,有効期限=GTC

閉じる

※ 免責事項  
お知らせにご注意文

https://www.click365-systemtest.com/cid/yutaka-shoji/PCUI/DNTCW000.do?trnkOscLnk=trnkOscLnk&trnkOsc 信頼済みサイト

《お知らせ内容》

取引に関するお知らせ・・・ 約定通知や証拠金不足通知など取引に関するお知らせが表示されます

取引所からのお知らせ・・・ 取引所からの各種お知らせが表示されます

弊社からのお知らせ・・・ 豊商事からの各種お知らせが表示されます

システムアラート・・・ 取引の開始や終了などのお知らせが表示されます

※最新の状態を表示するには、更新ボタンを押してください。

有効比率	179.75%	証拠金預託額	5,806,460円	損益合計	4,302,798円	発注可能額	35,710円	出金可能額	35,710円	出金指示額	0円
------	---------	--------	------------	------	------------	-------	---------	-------	---------	-------	----

## 出金指示

出金指示額	<input type="text" value="20000"/>	円
出金予定日	2010/09/27	

確認

クリア

- 入力内容を取消します
- ②「確認」をクリックします

→ 出金可能額を上限に出金指示ができます

→ ①出金指示額を入力します



## 出金指示確認

下記の出金指示内容をご確認の上、出金指示ボタンを押してください。

出金指示額	20,000円
出金予定日	2010/09/27

出金指示

戻る

- 入力画面に戻ります
- ③「出金指示」をクリックします

## 出金指示完了

下記の内容で、出金指示を受け付けました。

出金指示番号	000000012
出金指示受付日時	2010/09/16 20:00:09
出金指示額	20,000円
出金予定日	2010/09/27

出金指示照会画面へ

- 出金指示照会画面へ移動します (⇒P14)

### 《ご注意》

株式市場の変動により、取引終了時に出金可能額が出金指示額を下回った場合、出金可能額が出金額となり、出金指示額の全額が出金できない場合があります。

## 出金指示照会

出金指示日 From 20100902 選択 To 20100916 選択 検索

▶ 対象期間を選択して「検索」することで、過去の出金指示状況を確認できます

2010/09/16 20:00:32現在

取消	出金指示受付日時	出金指示番号	出金指示額	出金額	出金予定日	状態
取消	* 2010/09/16 20:00:09	000000012	20,000	-	2010/09/27	出金受付
	* 2010/09/08 20:10:34	000000001	5,000	5,000	-	出金済み

▶ ①出金指示を取消する場合、「取消」をクリックします

## 出金指示取消確認

下記の出金指示内容をご確認の上、出金取消ボタンを押してください。

出金指示番号	000000012
出金指示額	20,000円
出金予定日	2010/09/27

出金取消 戻る

▶ ②「出金取消」をクリックします

## 出金指示取消完了

下記の内容で、出金指示取消を受け付けました。

出金指示番号	000000012
出金指示額	20,000円
出金予定日	2010/09/27

▶ 出金指示取消が確定します

出金指示照会画面へ

▶ 「出金指示照会画面」へ移動します

### 《ご注意》

- 出金指示は修正できません。一度取消してからもう一度出金指示を出してください。
- 出金指示の取消は同一取引日終了時まで可能です。

プリセット設定値について(⇒P48)

単一注文

プリセット(指値)   プリセット(成行)   プリセット(トリガ(成行))

① 商品	日経225
② 売買	<input checked="" type="radio"/> 買 <input type="radio"/> 売
③ 執行条件	<input checked="" type="radio"/> 指値 <input type="radio"/> 成行 <input type="radio"/> トリガ(成行) <input type="radio"/> トリガ(指値)
④ 新規/決済	新規
⑤ 価格	9200
⑥ トリガ価格	
⑦ 数量	1 枚
⑧ 有効期限	<input type="radio"/> 当日 <input checked="" type="radio"/> GTC

⑨ **確認**   クリア   入力内容を取り消します

- ①「商品」をクリックして取引銘柄を選択します
- ②「売買」の別をクリックして選択します
- ③「執行条件」をクリックして選択します
- ④「新規」又は「決済」の別を確認します
- ⑤「指値」を選択した場合は、指定価格を入力します
- ⑥「トリガ」を選択した場合は、指定価格を入力します
- ⑦「数量」に取引枚数を入力します
- ⑧注文の「有効期限」をクリックして選択します
- ⑨入力内容に誤りがなければ「確認」をクリックします

単一注文確認

下記の注文内容が正しければ、注文ボタンを押してください。

商品	日経225
売買	買
執行条件	指値
新規/決済	新規
価格	9,200
トリガ価格	-
数量	1枚
有効期限	GTC

⑩ **注文**   戻る

その後左の確認画面が表示されます

- ⑩再度内容を確認の上「注文」をクリックします  
入力内容を訂正する場合は「戻る」をクリックします

単一注文受付

下記の内容で注文を受け付けました。

注文受付番号	0000000072
注文受付日時	2010/09/16 20:06:00
商品	日経225
売買	買
執行条件	指値
新規/決済	新規
価格	9,200
トリガ価格	-
数量	1枚
有効期限	GTC

[単一注文画面へ](#) | 
 [注文一覧照会画面へ](#) | 
 [注文履歴照会画面へ](#)

※最新の状況を確認するには、更新ボタンを押してください。



注文受付の画面が表示され、注文手続きは完了です

- ▶ 「単一注文画面へ」……………P15
- ▶ 「注文一覧照会画面へ」……P34
- ▶ 「注文履歴照会画面へ」……P38

※注文が正しく受付されたか、注文一覧照会画面で必ず確認してください

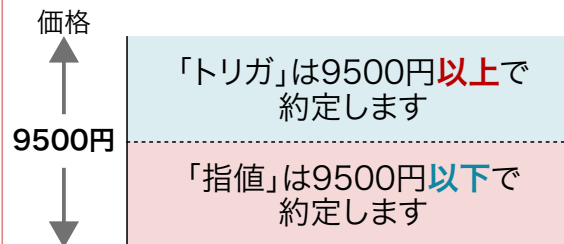
「トリガ」と「指値」の違いについて

「トリガ」は「指値」に対して反対の約定条件となるので、「逆指値」ともいいます。「指値」は指定した価格と同値か有利な価格で約定しますが、「トリガ」は同値か**不利な価格で約定する**ので注意してください。

※特に株式市場が大きく変動している時は「**値飛び**」が起きやすいので注意が必要です

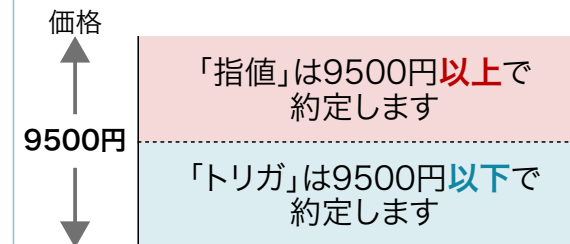
《9500円で「**買い**」を注文した場合》

「指値」…9500円**以下**で買う注文  
 「トリガ」…9500円**以上**で買う注文



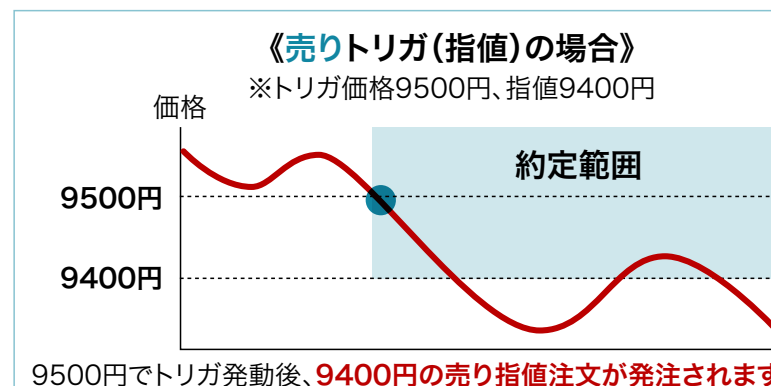
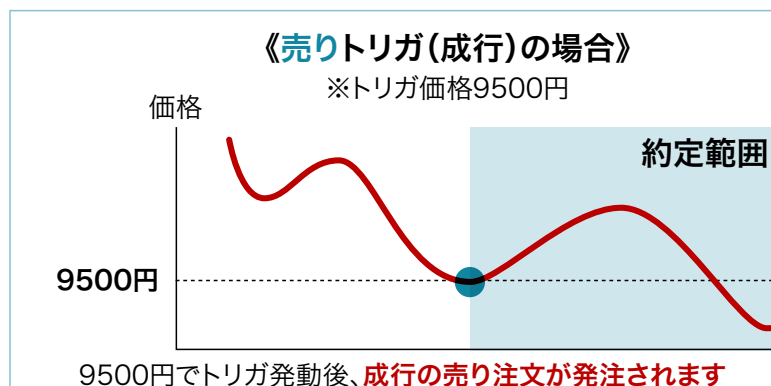
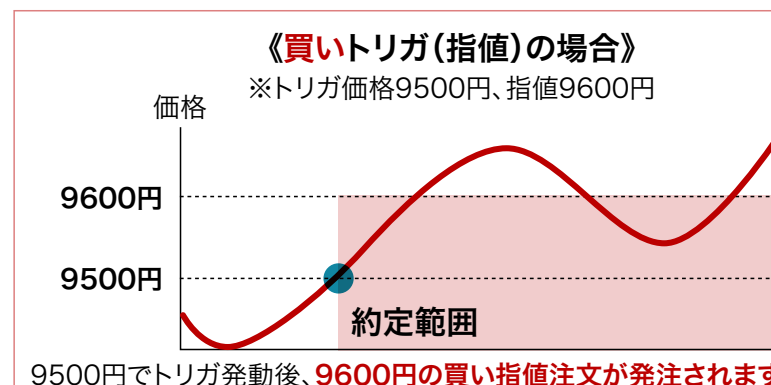
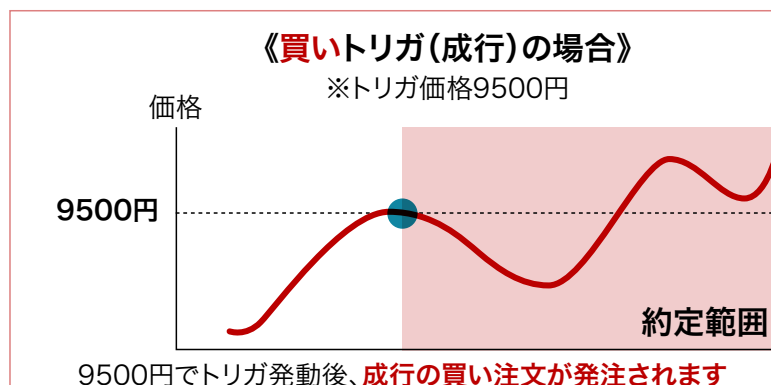
《9500円で「**売り**」を注文した場合》

「指値」…9500円**以上**で売る注文  
 「トリガ」…9500円**以下**で売る注文



「トリガ(成行)」と「トリガ(指値)」の違いについて

「トリガ(成行)」も「トリガ(指値)」もトリガ価格の条件を満たした後に発注されますが、発注される注文の執行条件が異なります。「トリガ」注文は**成行注文で発注**され、「トリガ(指値)」注文は**指値注文で発注**されます。



「トリガ(成行)」ではトリガ価格の条件を満たした後に注文は成立しますが、「トリガ(指値)」ではトリガ(成行)とは異なり、注文が成立せずに**決済注文の場合は損切りできない**ことがあります。

## OCO注文

① 商品	日経225	
	- OCO1 -	- OCO2 -
② 売買	<input checked="" type="radio"/> 買 <input type="radio"/> 売	
③ 執行条件	指値	トリガ(成行)
④ 新規/決済	新規	
⑤ 価格	9250	
⑥ トリガ価格		9350
⑦ 数量	1枚	
⑧ 有効期限	<input type="radio"/> 当日 <input checked="" type="radio"/> GTC	

⑨ **確認** クリア  入力内容を取消します

- ①「商品」をクリックして取引銘柄を選択します
- ②「売買」の別をクリックして選択します  
※「OCO1」と「OCO2」は同じ売買となります
- ③「指値」又は「トリガ」の別を確認します
- ④「新規」又は「決済」の別を確認します
- ⑤「指値」の指定価格を入力します
- ⑥「トリガ」の指定価格を入力します
- ⑦「数量」に取引枚数を入力します
- ⑧注文の「有効期限」をクリックして選択します
- ⑨入力内容に誤りがなければ「確認」をクリックします

## OCO注文確認

下記の注文内容が正しければ、注文ボタンを押してください。

商品	日経225	
	- OCO1 -	- OCO2 -
売買	買	
執行条件	指値	トリガ(成行)
新規/決済	新規	
価格	9,250	
トリガ価格		9,350
数量	1枚	
有効期限	GTC	

⑩ **注文** 戻る

その後左の確認画面が表示されます

- ⑩再度内容を確認の上「注文」をクリックします  
入力内容を訂正する場合は「戻る」をクリックします

## OCO注文受付

下記の内容で注文を受け付けました。発注した注文内容も、状況照会画面でご確認下さい。

注文受付番号	0000000073	
注文受付日時	2010/09/16 20:12:44	
商品	日経225	
	- OCO1 -	- OCO2 -
売買	買	
執行条件	指値	トリガ(成行)
新規/決済	新規	
価格	9,250	
トリガ価格		9,350
数量	1枚	
有効期限	GTC	

[単一注文画面へ](#) | 
 [OCO注文画面へ](#) | 
 [注文一覧照会画面へ](#) | 
 [注文履歴照会画面へ](#)

※最新の状況を確認するには、更新ボタンを押してください。



注文受付の画面が表示され、注文手続きは完了です

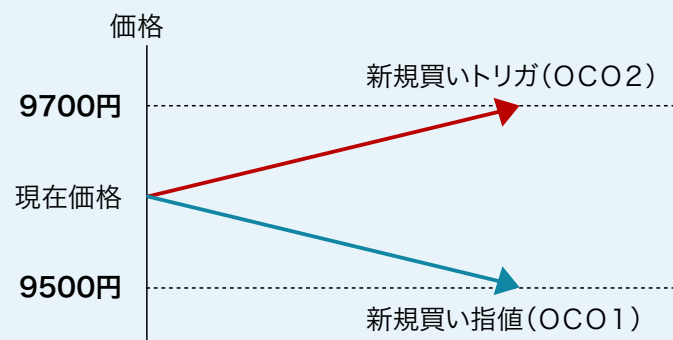
- 「単一注文画面へ」……………P15
- 「OCO注文画面へ」……………P18
- 「注文一覧照会画面へ」………P34
- 「注文履歴照会画面へ」………P38

※注文が正しく受付されたか、注文一覧照会画面で必ず確認してください

## OCO注文(オー・シー・オー注文)とは?

2つの注文を同時に出して一方が約定した段階で、もう一方が自動的に取消される注文形態です。

※発注後の変更はできません。一度「取消」をした後に再度発注してください



## 《例えば…》

9700円での買いトリガ注文と、9500円での買い指値注文をOCO注文で出すことにより、相場がどちらに動いても対応できるような注文を出すことができます。それぞれ単独で単一注文にて発注した場合と違い、どちらかの注文が約定して建玉された時、**もう一方の注文は自動的に取消される**ので安心です。

## IfDone注文

① 商品	日経225	
	- If注文 -	- Done注文 -
② 売買	<input checked="" type="radio"/> 買 <input type="radio"/> 売	<input type="radio"/> 買 <input checked="" type="radio"/> 売
③ 執行条件	<input checked="" type="radio"/> 指値 <input type="radio"/> 成行 <input type="radio"/> トリガ(成行) <input type="radio"/> トリガ(指値)	<input checked="" type="radio"/> 指値 <input type="radio"/> トリガ(成行) <input type="radio"/> トリガ(指値)
④ 新規/決済	新規	決済
⑤ 価格	9250	9350
⑥ トリガ価格		
⑦ 数量	1 枚	
⑧ 有効期限	<input type="radio"/> 当日 <input checked="" type="radio"/> GTC	

⑨ **確認** クリア 入力内容を取消します

- ①「商品」をクリックして取引銘柄を選択します
- ②「売買」の別をクリックして選択します  
※If注文とDone注文は反対売買となります
- ③「執行条件」をクリックして選択します
- ④「新規」及び「決済」の別を確認します  
※決済注文の場合は「決済→新規」の順になります
- ⑤「指値」を選択した場合は、指定価格を入力します
- ⑥「トリガ」を選択した場合は、指定価格を入力します
- ⑦「数量」に取引枚数を入力します
- ⑧注文の「有効期限」をクリックして選択します
- ⑨入力内容に誤りがなければ「確認」をクリックします

## IfDone注文確認

下記の注文内容が正しければ、注文ボタンを押してください。

商品	日経225	
	- If注文 -	- Done注文 -
売買	買	売
執行条件	指値	指値
新規/決済	新規	決済
価格	9,250	9,350
トリガ価格	-	-
数量	1枚	
有効期限	GTC	

⑩ **注文** 戻る

その後左の確認画面が表示されます

- ⑩再度内容を確認の上「注文」をクリックします  
入力内容を訂正する場合は「戻る」をクリックします

## IfDone注文受付

下記の内容で注文を受け付けました。発注した注文内容は、状況照会画面でご確認下さい。

注文受付番号	000000074	
注文受付日時	2010/09/16 20:16:07	
商品	日経225	
	- If注文 -	- Done注文 -
売買	買	売
執行条件	指値	指値
新規/決済	新規	決済
価格	9,250	9,350
トリガ価格	-	-
数量	1枚	
有効期限	GTC	GTC

単一注文画面へ IfDone注文画面へ 注文一覧照会画面へ 注文履歴照会画面へ

※最新の状況を確認するには、更新ボタンを押してください。

注文受付の画面が表示され、注文手続きは完了です

「単一注文画面へ」……………P15  
 「IfDone注文画面へ」………P20  
 「注文一覧照会画面へ」………P34  
 「注文履歴照会画面へ」………P38

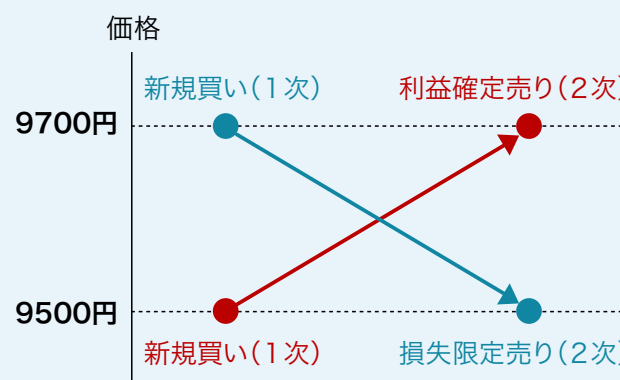
※注文が正しく受付されたか、注文一覧照会画面で必ず確認してください

## IfDone注文(イフ・ダン注文)とは?

二つの注文を「If注文」「Done注文」という形で同時に出せる注文形態です。「If注文」が成立するまでは「Done注文」は有効ではないので、新規建玉する注文と約定した後に決済する注文などを同時に出すことができます。

※決済注文の場合は「決済→新規」の順になります

※発注後の変更はできません。一度「取消」をした後に再度発注してください



## 《例えば…》

9500円で新規に買う指値注文に対し、それが約定した後9700円になったときに売り決済する注文を同時に出せます。この場合、9500円で買い建玉が約定した時に9700円の利益確定の売り指値注文が有効になります。

9700円で新規に買う指値注文に対し、それが約定した後9500円になってしまった場合に損失を限定するための売りトリガ注文を同時に出せます。この場合、9700円で買い建玉が約定した時に9500円の損失限定の売りトリガ注文が有効になります。

## IfDoneOCO注文

① 商品	日経225		
	- If注文 -	- Done注文 -	
		- OCO1 -	- OCO2 -
② 売買	<input checked="" type="radio"/> 買 <input type="radio"/> 売	<input type="radio"/> 買 <input checked="" type="radio"/> 売	
③ 執行条件	<input checked="" type="radio"/> 指値 <input type="radio"/> 成行 <input type="radio"/> トリガ(成行) <input type="radio"/> トリガ(指値)	指値	トリガ(成行)
④ 新規/決済	新規	決済	
⑤ 価格	9250	9350	
⑥ トリガ価格			9200
⑦ 数量	1枚		
⑧ 有効期限	<input type="radio"/> 当日 <input checked="" type="radio"/> GTC		<input type="radio"/> 当日 <input checked="" type="radio"/> GTC

⑨ **確認** クリア 入力内容を  
取消します

①「商品」をクリックして取引銘柄を選択します  
②「売買」の別をクリックして選択します  
※If注文」とDone注文」は反対売買となります

③「執行条件」をクリックして選択します  
※2次注文では選択できません

④「新規」及び「決済」の別を確認します  
※決済注文の場合は「決済→新規」の順になります

⑤「指値」の指定価格を入力します

⑥「トリガ」の指定価格を入力します

⑦「数量」に取引枚数を入力します

⑧注文の「有効期限」をクリックして  
選択します

⑨入力内容に誤りがなければ「確認」を  
クリックします

## IfDoneOCO注文確認

下記の注文内容が正しければ、注文ボタンを押してください。

商品	日経225		
	- If注文 -	- Done注文 -	
		- OCO1 -	- OCO2 -
売買	買	売	
執行条件	指値	指値	トリガ(成行)
新規/決済	新規	決済	
価格	9,250	9,350	
トリガ価格	-		9,200
数量	1枚		
有効期限	GTC	GTC	

⑩ **注文** 戻る

その後左の確認画面が表示されます

⑩再度内容を確認の上「注文」をクリックします  
入力内容を訂正する場合は「戻る」を  
クリックします

## IfDoneOCO注文受付

下記の内容で注文を受け付けました。			
注文受付番号	000000075		
注文受付日時	2010/09/16 20:18:58		
商品	日経225		
	- If注文 -	- Done注文 -	
		- OCO1 -	- OCO2 -
売買	買	売	
執行条件	指値	指値	トリガ(成行)
新規/決済	新規	決済	
価格	9,250	9,350	
トリガ価格	-		9,200
数量	1枚		
有効期限	GTC	GTC	

[単一注文画面へ](#) | 
 [IfDoneOCO注文画面へ](#) | 
 [注文一覧照会画面へ](#) | 
 [注文履歴照会画面へ](#)

※最新の状況を確認するには、更新ボタンを押してください。

注文受付の画面が表示され、注文手続きは完了です

「単一注文画面へ」…………… P15  
 「IfDoneOCO注文画面へ」 …… P22  
 「注文一覧照会画面へ」…………… P34  
 「注文履歴照会画面へ」…………… P38

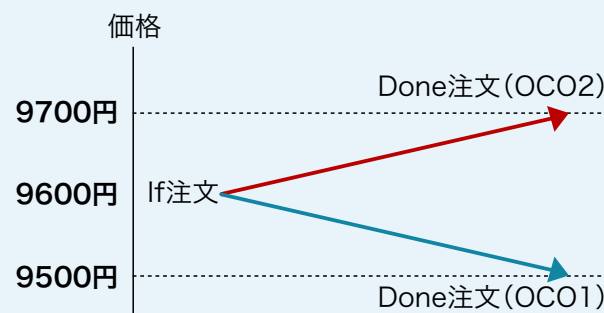
※注文が正しく受付されたか、注文一覧照会画面で必ず確認してください

## IfDoneOCO注文(イフ・ダン・オー・シー・オー注文)とは?

OCO注文とIfDone注文を組み合わせた注文形態のことで、IfDone注文の「Done注文」をOCO注文として出すことができます。

※決済注文の場合は「決済→新規」の順になります

※発注後の変更はできません。一度「取消」をした後に再度発注してください



## 《例えば…》

9600円で新規に買う指値注文に対して、それが約定した後9700円になったときに、利益確定の売り決済する指値注文と、9500円になってしまった場合に損失限定の売り決済するトリガ注文をOCO注文で出すことにより、相場がどちらに動いても対応できるような注文を出すことができます。それぞれ単独で単一注文にて発注した場合と違い、どちらかの注文が約定して建玉された時、**もう一方の注文は自動的に取消される**ので安心です。

## ストリーミング注文

① 商品 日経225

② 数量 1枚

③ **次へ** 単一注文画面へ → 単一注文画面に移します

- ①「商品」をクリックして取引銘柄を選択します
- ②「数量」に取引枚数を入力します
- ③「次へ」をクリックします

## ストリーミング注文価格決定確認

商品	日経225
数量	1枚
買気配(売注文)	8997
売気配(買注文)	9003

※発注する価格にはプリセット設定値(ストリーミング価格)が反映されます。

**戻る** → 前の画面に戻る場合は「戻る」をクリックします

④「**売り**」注文の場合は、現在の株価指数レートを  
確認してここをクリックします

④「**買い**」注文の場合は、現在の株価指数レートを  
確認してここをクリックします



## ストリーミング注文確認

下記の注文内容が正しければ、注文ボタンを押してください。

商品	日経225
売買	買
執行条件	指値(IoC)
新規決済	新規
価格	8,990
数量	1枚
有効期限	IOC

※価格にはプリセット設定値(ストリーミング価格)が反映されています。

⑤

プリセット設定値(ストリーミング価格)について(⇒P26)

その後左の確認画面が表示されます

⑤再度内容を確認の上「注文」をクリックします  
前の画面に戻る場合は「戻る」をクリックします

## ストリーミング注文受付

下記の内容で注文を受けました。

注文受付番号	0000000077
注文受付日時	2010/09/29 21:15:58
商品	日経225
売買	買
執行条件	指値(IoC)
新規決済	新規
価格	8,990
数量	1枚
有効期限	IOC

※最新の状況を確認するには、更新ボタンを押してください。

注文受付の画面が表示され、注文手続きは完了です

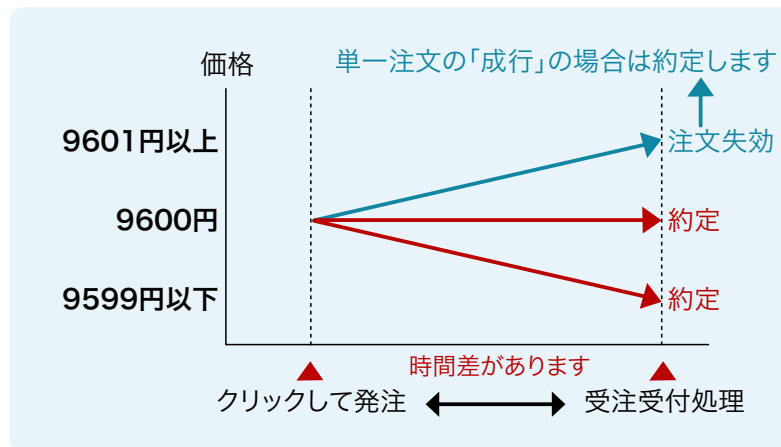
▶ 「単一注文画面へ」…………… P15  
 「ストリーミング注文画面へ」… P24  
 「注文一覧照会画面へ」………… P34  
 「注文履歴照会画面へ」………… P38

※注文が正しく受付されたか、注文履歴照会画面で必ず確認してください

### ストリーミング注文とは？

画面に表示されている株価指数レートを  
見ながら、タイミングを見計らってクリック  
ひとつで注文を発注できます。

※単一注文での「成行」と同じように見えますが、  
厳密には「指値」になります



#### 《例えば・・・》

「9600円」と表示されている時に「買い」  
をクリックした場合、「9600円」で**買い  
指値注文を発注した**ことになります。

※お客様の発注から取引所での注文受  
付処理までには、**通信時間などの都合  
上時間差が生じる**ので、その間に株価  
指数レートが変動した場合は失効にな  
ることがあります。

### プリセット設定値(ストリーミング価格)について

各種設定登録画面(P47)にて、「プリセット設定値(ストリーミング価格)」の設定ができます。初期設定は「0」となっていますが、この値を変更することで、ストリーミング注文で発注する価格を変更できます。

(例)9600円でクリックした場合

設定値	買い	売り
10	9590	9610
0	9600	9600
-10	9610	9590

◎設定値を「1以上」にした場合・・・ 現在値よりお客様にとって**有利な価格**に設定されます。

※その分注文が失効しやすくなります

◎設定値を「0」にした場合・・・ 現在値と同価格に設定されます。

◎設定値を「-1以下」にした場合・・・ 現在値よりお客様にとって**不利な価格**に設定されます。

※その分注文が約定しやすくなります

注文一覧照会

商品  売買

注文受付日時 From(日付)  選択 (時刻)

To(日付)  選択 (時刻)  検索

取消選択 取消選択解除

連続発注	変更	取消	注文状況	注文手法	商品	売買	新規決済	決済相手約定番号	執行条件	価格/ トリガ価格/ トリガ指値	有効期
単一	OCO	変更	<input type="checkbox"/>	注文中	単一注文	FTSE中国25	売	新規	指値	17,600	G1
単一	OCO	変更	<input type="checkbox"/>	注文中	単一注文	日経225	買	新規	指値	9,120	当

※が付いている注文は、管理者により発注されたことを表します。

注文取消

メニュー画面より注文一覧照会を選択します



注文一覧より連続発注する対象の注文を選択し、連続発注の「単一」又は「OCO」をクリックします



連続注文(単一)

プリセット(指値) プリセット(成行) プリセット(トリガ(成行))

① 商品	FTSE中国25
② 売買	<input checked="" type="radio"/> 買 <input type="radio"/> 売
③ 執行条件	<input checked="" type="radio"/> 指値 <input type="radio"/> 成行 <input type="radio"/> トリガ(成行) <input type="radio"/> トリガ(指値)
④ 新規決済	<input checked="" type="radio"/> 新規 <input type="radio"/> 決済
⑤ 価格	17300
⑥ トリガ価格	
⑦ 数量	3枚
⑧ 先行注文受付番号	0000000082
⑧ 決済相手約定番号	
⑨ 有効期限	<input type="radio"/> 当日 <input checked="" type="radio"/> GTC

⑩ **確認** 戻る クリア ●.....▶ 入力内容を取消します

《単一注文の場合》※OCO注文の発注方法はP18を参照してください

- ①「商品」をクリックして取引銘柄を選択します
- ②「売買」の別をクリックして選択します
- ③「執行条件」をクリックして選択します
- ④「新規」又は「決済」の別を選択します
- ⑤「指値」を選択した場合は、指定価格を入力します
- ⑥「トリガ」を選択した場合は、指定価格を入力します
- ⑦「数量」に取引枚数を入力します
- ⑧決済注文の場合は決済する建玉の約定番号を入力します
- ⑨注文の「有効期限」をクリックして選択します
- ⑩入力内容に誤りがなければ「確認」をクリックします



連続注文(単一)確認

下記の注文内容が正しければ、注文ボタンを押してください。

商品	FTSE中国25
売買	買
執行条件	指値
新規決済	新規
価格	17,300
トリガ価格	-
数量	3枚
先行注文受付番号	0000000082
決済相手方約定番号	-
有効期限	GTC

⑪

その後左の確認画面が表示されます

- ⑪再度内容を確認の上「注文」をクリックします  
入力内容を訂正する場合は「戻る」をクリックします

連続注文(単一)受付

下記の内容で注文を受け付けました。

注文受付番号	0000000084
注文受付日時	2010/10/05 13:48:36
商品	FTSE中国25
売買	買
執行条件	指値
新規決済	新規
価格	17,300
トリガ価格	-
数量	3枚
先行注文受付番号	0000000082
決済相手方約定番号	-
有効期限	GTC

※最新の状況を確認するには、更新ボタンを押してください。

注文受付の画面が表示され、注文手続きは完了です

- 「単一注文画面へ」…………… P15
- 「OCO注文画面へ」…………… P18
- 「注文一覧照会画面へ」…………… P34
- 「注文履歴照会画面へ」…………… P38

※注文が正しく受付されたか、注文一覧照会画面で必ず確認してください

取消選択 取消選択解除

連続発注	変更	取消	注文状況	注文手法	商品	売買	新規/決済	決済相手約定成立番号	執行条件	価格/ トリガ価格/ トリガ指値	有効期限	発注中 約定
単一	OCO	変更	<input type="checkbox"/>	注文予約	連続(単一)	FTSE中国25	買	新規	-	指値	17,300	GTC
単一	OCO	変更	<input type="checkbox"/>	注文中	単一注文	FTSE中国25	売	新規	-	指値	17,600	GTC
		変更	<input type="checkbox"/>	注文中	単一注文	日経225	買	新規	-	指値	9,110	当日

新たに2次注文が表示されます  
※2次注文に対しても連続発注できます

※\*が付いている注文は、管理者により発注されたことを表します。

注文取消

連続注文を発注すると、対象となった1次注文の「連続発注」欄の発注ボタンが消えます

## 連続注文とは？

1次注文に対して、2次注文を連続発注することで、1次注文が約定すると自動で2次注文が発注されます。

この注文方法は「IfDone注文」や「IfDoneOCO注文」のようなセット注文と違い、

**1次注文の内容に関係無く銘柄の種類や新規・決済の別などが選択できます。**

### 《ご注意》

- 1次注文が約定しない限り、2次注文は発注されません。
- 1次注文を取消した場合、連続発注している2次注文以降の注文は全て取消されます。
- 既に決済注文が発注されている建玉を、決済注文の対象建玉として選択することはできません。
- 連続注文を成行で発注した場合、1次注文が約定した時に対象銘柄がオープン時間外の場合、失効扱いとなります。



単一注文確認

下記の注文内容が正しければ、注文ボタンを押してください。

商品	日経225
売買	売
執行条件	指値
新規/決済	決済
価格	9,400
トリガ価格	-
数量	1枚
有効期限	GTC

⑧

決済建玉				
約定成立日時	約定成立番号	商品	売買	建玉数量
2010/10/04 11:53:06	20101004400000003	日経225	買	1

その後左の確認画面が表示されます

⑧再度内容を確認の上「注文」をクリックします  
入力内容を訂正する場合は「戻る」をクリックします

単一注文受付

下記の内容で注文を受け付けました。

注文受付番号	0000000085
注文受付日時	2010/10/05 14:00:53
商品	日経225
売買	売
執行条件	指値
新規/決済	決済
価格	9,400
トリガ価格	-
数量	1枚
有効期限	GTC

※最新の状況を確認するには、更新ボタンを押してください。

決済建玉				
約定成立日時	約定成立番号	商品	売買	建玉数量
2010/10/04 11:53:06	20101004400000003	日経225	買	1

注文受付の画面が表示され、注文手続きは完了です

- 「単一注文画面へ」…………… P15
- 「注文一覧照会画面へ」…………… P34
- 「注文履歴照会画面へ」…………… P38

※注文が正しく受付されたか、注文一覧照会画面で必ず確認してください

※両建ての建玉を保有している場合、市場を通さずに同値で両方の建玉を決済できます  
 ※建玉整理による両建ての解消は取引手数料が掛かりません

発注可能数量を上限として  
建玉整理を発注できます

全選択 全選択解除

決済/建玉	約定成立日時	約定成立番号	商品	売買	残建玉数量	発注可能数量	決済申請中数量	発注中数量	約定時数量	約定
<input checked="" type="checkbox"/>	2010/10/05 14:03:06	20101005400000029	日経225	売		1	0	0	1	
<input type="checkbox"/>	2010/10/05 13:37:57	20101005400000011	FTSE中国25	買		2	0	0	2	
<input type="checkbox"/>	2010/10/05 13:37:24	20101005400000028	日経225	買		1	0	0	1	
<input checked="" type="checkbox"/>	2010/10/04 11:54:20	20101004400000004	日経225	買		1	0	0	1	
<input type="checkbox"/>	2010/10/04 11:53:06	20101004400000003	日経225	買		0	0	1	1	

単一注文 OCO注文 IfDone注文 IfDoneOCO注文 ストリーミング注文

② 建玉整理

メニュー画面より建玉一覧照会を選択します



① 建玉一覧より建玉整理したい両建ての建玉を選択してクリックし、  
チェックマークを入力します

※同一銘柄の「買い建玉」と「売り建玉」を同枚数選択してください

② 「建玉整理」をクリックして選択します

### 建玉整理申請

2010/10/05 14:04:54現在

商品	日経225	
申請内容	約定成立日時	2010/10/05 14:03:06
	約定成立番号	20101005400000029
	売買	売
	申請可能数量	1
申請内容	約定成立日時	2010/10/04 11:54:20
	約定成立番号	20101004400000004
	売買	買
	申請可能数量	1
数量合計	買	1
	売	1
申請数量		1

④ 登録

③ 建玉整理をする申請数量を入力します

④ 再度内容を確認の上「登録」をクリックします



建玉整理申請

2010/10/05 14:04:54現在		
商品	日経225	
申請内容	約定成立日時	2010/10/05 14:03:06
	約定成立番号	20101005400000029
	売買	売
	申請可能数量	1
申請内容	約定成立日時	2010/10/04 11:54:20
	約定成立番号	20101004400000004
	売買	買
	申請可能数量	1
数量合計	買	1
	売	1
申請数量		1

登録

1059 正常に終了しました。

建玉整理が受付られた  
文言が表示されます

建玉整理受付の画面が表示され、  
建玉整理の手続きは完了です

※「約定履歴照会」画面にて、建玉整理により対象建玉が  
決済されていることを必ず確認してください

2010/10/05 14:47:18現在																
1	1	1	1	1	1	1	1	1	1	1	1	1	1			
約定成立日時	約定成立番号	注文受付番号	注文手法	商品	売買	新規決済	決済相手約定成立日時	決済相手約定成立番号	約定数量	執行条件	約定価格	決済相手約定価格	売買差損益	金利・配当相当額	手数料(税込)	備考
2010/10/05 14:07:36	20101005900000012	0000000087		日経225	買	決済	2010/10/05 14:03:06	20101005400000029	1		9,167	9,127	-4,000	0	0	特別約定
2010/10/05 14:07:36	20101005900000011	0000000087		日経225	売	決済	2010/10/04 11:54:20	20101004400000004	1		9,167	9,003	16,400	-2	1,050	特別約定
2010/10/05 14:03:06	20101005400000029	0000000086	単一注文	日経225	売	新規	-	-	1	成行	-	-	-	-	1,050	-
2010/10/05 13:37:57	20101005400000011	0000000081	単一注文	FTSE中国25	買	新規	-	-	2	成行	17,486	-	-	-	2,100	-
2010/10/05 13:37:24	20101005400000028	0000000080	単一注文	日経225	買	新規	-	-	1	成行	9,207	-	-	-	1,050	-
2010/10/04 11:54:20	20101004400000004	0000000079	単一注文	日経225	買	新規	-	-	1	成行	9,003	-	-	-	1,050	-
2010/10/04 11:53:06	20101004400000003	0000000078	単一注文	日経225	買	新規	-	-	1	指値	9,003	-	-	-	1,050	-

建玉整理による決済の場合、約定価格が同値になります

建玉整理による決済の場合、備考欄に「特別約定」と表示されます

注文一覧照会

商品  売買

注文受付日時 From(日付)  選択 (時刻)

To(日付)  選択 (時刻)  検索

銘柄や対象期間を選択して「検索」することで、注文の発注状況を絞り込んで確認ができます

取消選択

取消選択解除

選択されている注文全てを一括解除できます

表示されている注文全てを一括選択できます

連続発注	変更	取消	注文状況	注文手法	商品	売買	新規/決済	決済相手約定成立番号	執行条件	価格/ トリガ価格/ トリガ指値	有効期限	発注中数量/ 約定数量	注文受付日時	先行注文受付 注文受付 後続注文受	
単一	OCO	変更	<input type="checkbox"/>	注文中	単一注文	FTSE中国25	売	新規	-	指値	17,600 -	GTC	2 -	2010/10/05 13:39:49	- 0000000
単一	OCO	変更	<input type="checkbox"/>	注文中	単一注文	日経225	買	新規	-	指値	9,120 -	当日	5 -	2010/10/05 13:39:14	- 0000000

\*がが付いている注文は、管理者により発注されたことを表します。

注文取消

選択した注文を取消することができます(⇒P35)

選択した注文の内容を変更することができます(⇒P36)

※単一注文のみ変更可能です。その他の注文は一度取消してから再度発注してください。

選択した注文に対して連続注文を発注できます(⇒P27)

※発注可能額がマイナスになったり、ロスカット判定された場合は新規注文が自動的に取消されます

① 取消す注文をクリックし、チェックマークを入力します

連続発注	変更	取消	注文状況	注文手法	商品	売買	新規/決済	決済相手約定成立番号	執行条件	価格/ トリガ価格/ トリガ指値	有効期限	発注中数量/ 約定数量	注文
単一	OCO	<input type="checkbox"/>	注文中	単一注文	日経225	買	新規	-	指値	9,200 - -	GTC	1 -	*20 20:

\*「が」が付いている注文は、管理者により発注されたことを表します。

注文取消

② 「注文取消」をクリックします

### 注文取消確認

下記の注文内容を確認の上、注文取消ボタンを押してください。

注文受付番号	0000000072
後続注文受付番号	
注文受付日時	2010/09/16 20:06:00
商品	日経225
売買	買
執行条件	指値
新規/決済	新規
価格	9,200
トリガ価格	-
数量	1枚
有効期限	GTC
決済相手方約定番号	

注文取消

戻る

③ 取消注文の内容を確認の上、「注文取消」をクリックします

### 注文取消受付

注文取消を受け付けました。

注文受付番号	0000000072
後続注文受付番号	
注文受付日時	2010/09/16 20:06:00
商品	日経225
売買	買
執行条件	指値
新規/決済	新規
価格	9,200
トリガ価格	-
数量	1枚
有効期限	GTC
決済相手方約定番号	

注文取消受付の画面が表示され、注文取消の手続きは完了です

「注文一覧照会画面へ」… P34

「注文履歴照会画面へ」… P38

注文一覧照会画面へ

注文履歴照会画面へ

※注文が正しく取消されたか、注文履歴照会画面で必ず確認してください

連続発注	変更	取消	注文状況	注文手法	商品	売買	新規/決済	決済相手約定成立番
単一	OCO	<input type="checkbox"/>	注文中	単一注文	日経225	買	新規	-

※が付いている注文は、管理者により発注されたことを表します。

注文取消

①内容を変更したい注文を選択し「変更」をクリックします

注文変更確認

下記の注文変更内容が正しければ、変更ボタンを押して下さい。

注文受付番号	0000000082
注文受付日時	2010/10/05 13:39:14
注文手法	単一注文
商品	日経225
売買	買
執行条件	指値
新規/決済	新規
価格	9,110
トリガ価格	-
数量	3枚
有効期限	当日

変更 戻る

⑤変更内容を確認し「変更」をクリックします

注文変更

変更内容	<input type="radio"/> 価格	<input type="radio"/> 数量	<input checked="" type="radio"/> 価格&数量
注文受付番号	0000000082		
注文受付日時	2010/10/05 13:39:14		
注文手法	単一注文		
商品	日経225		
売買	買		
執行条件	指値		
新規/決済	新規		
価格	9,120		9110
トリガ価格	-		
数量	5枚		3枚
有効期限	当日		

②変更する項目を選択しクリックします

③変更する項目にを入力します

確認 別タブ

④入力後「確認」をクリックします

注文変更受付

下記の注文内容で変更を受け付けました。

注文受付番号	0000000082
注文受付日時	2010/10/05 13:39:14
注文手法	単一注文
商品	日経225
売買	買
執行条件	指値
新規/決済	新規
価格	9,110
トリガ価格	-
数量	3枚
有効期限	当日

注文一覧照会画面へ 注文履歴照会画面へ

注文変更受付の画面が表示され、注文変更の手続きは完了です

「注文一覧照会画面へ」… P34  
「注文履歴照会画面へ」… P38

※注文が正しく変更されたか、注文一覧照会画面で必ず確認してください

## 建玉一覧照会

商品	<input type="text"/>	売買	<input type="text"/>
約定成立日時 From(日付)	<input type="text"/>	選択	<時刻> <input type="text"/>
To(日付)	<input type="text"/>	選択	<時刻> <input type="text"/>
検索			

銘柄や対象期間を選択して「検索」することで、建玉の保有状況を絞り込んで確認ができます

建玉数量合計	平均約定価格	評価損益合計	金利相当額合計	配当相当額合計
5	-	29,700	-4	0

表示されている建玉の損益額等合計金額

全選択

全選択解除

表示されている建玉の損益額等合計金額

2010/10/05 13:51

決済/ 建玉	約定成立日時	約定成立番号	商品	売買	残建玉数量	数量			約定時数量	約定価格	評価損益	金利相当額	配当
						発注可能数量	決済申請中数量	発注中数量					
<input type="checkbox"/>	2010/10/05 13:37:57	20101005400000011	FTSE中国25	買	2	2	0	0	2	17,486	-600	0	
<input type="checkbox"/>	2010/10/05 13:37:24	20101005400000028	日経225	買	1	1	0	0	1	9,207	-3,500	0	
<input type="checkbox"/>	2010/10/04 11:54:20	20101004400000004	日経225	買	1	1	0	0	1	9,003	16,900	-2	
<input type="checkbox"/>	2010/10/04 11:53:06	20101004400000003	日経225	買	1	1	0	0	1	9,003	16,900	-2	

単一注文

OCO注文

IfDone注文

IfDoneOCO注文

ストリーミング注文

決済注文を発注中の枚数

対象建玉及び注文方法を選択し「決済注文」を発注できます(⇒P30)

※「建玉一覧」から決済注文を発注できるのは、決済方法が「決済指定」の場合に限ります

※決済方法が「オートネットング」の場合、「決済/建玉」のチェックボックスが表示されません

## 注文履歴照会

対象期間を選択して「検索」することで、過去の注文状況を確認できます

商品  注文種別  注文受付番号

対象日付 From  選択 対象日付 To  選択

2010/10/05 14:46:21現在

《 < 1 / 1 頁移動 > 》

注文種別	注文手法	商品	売買	執行条件	価格/トリガ価格 トリガ指値/執行数量	有効 期限	約定価格 数量	注文受付/ 約定日時	注文受付番号	注文受付番号枝番	備考
新規	単一注文	日経225	売	成行	- - 1	-	-	2010/10/05 14:03:05	0000000086	01	-
新規	単一注文	日経225	買	指値	9,120 - 5	当日	-	2010/10/05 13:39:14	0000000082	01	-
新規	単一注文	日経225	買	成行	- - 1	-	-	2010/10/05 13:37:22	0000000080	01	-
新規	単一注文	日経225	買	成行	- - 1	-	-	2010/10/04 11:54:19	0000000079	01	-
新規	単一注文	日経225	買	指値(IOC)	9,003 -	IOC	-	2010/10/04 11:53:03	0000000078	01	-

過去の注文状況が表示されます

対象期間を選択して「検索」することで、過去の約定状況を確認できます

約定履歴照会

商品  新規/決済  売買

対象日付 From 20100928  To 20101005  注文受付番号

売買差損益合計	金利・配当相当額合計	手数料(税込)合計
12,400	-2	7,350

表示されている期間中の約定情報の損益額や金利・配当相当額、取引手数料の合計金額が表示されます

2010/10/05 14:47:18現在

約定成立日時	約定成立番号	注文受付番号	注文手法	商品	売買	新規決済	決済相手約定成立日時	決済相手約定成立番号	約定数量	執行条件	約定価格	決済相手約定価格	売買差損益	金利・配当相当額	手数料(税込)	備考
2010/10/05 14:07:36	20101005900000012	0000000087		日経225	買	決済	2010/10/05 14:03:06	20101005400000029	1		9,167	9,127	-4,000	0	0	特別約定
2010/10/05 14:07:36	20101005900000011	0000000087		日経225	売	決済	2010/10/04 11:54:20	20101004400000004	1		9,167	9,003	16,400	-2	1,050	特別約定
2010/10/05 14:03:06	20101005400000029	0000000086	単一注文	日経225	売	新規	-	-	1	成行	9,127	-	-	-	1,050	-
2010/10/05 13:37:57	20101005400000011	0000000081	単一注文	FTSE中国25	買	新規	-	-	2	成行	17,486	-	-	-	2,100	-
2010/10/05 13:37:24	20101005400000028	0000000080	単一注文	日経225	買	新規	-	-	1	成行	9,207	-	-	-	1,050	-
2010/10/04 11:54:20	20101004400000004	0000000079	単一注文	日経225	買	新規	-	-	1	成行	9,003	-	-	-	1,050	-
2010/10/04 11:53:06	20101004400000003	0000000078	単一注文	日経225	買	新規	-	-	1	指値	9,003	-	-	-	1,050	-

クリックすることで、表示順を種別ごとに並び替えができます

決済の場合、損益額や金利・配当相当額などが表示されます

①	有効比率	3594.06%	②	証拠金預託額	4,997,900円	③	損益合計	33,796円	④	発注可能額	4,857,900円	⑤	出金可能額	4,857,900円	⑥	出金指示額	0円
---	------	----------	---	--------	------------	---	------	---------	---	-------	------------	---	-------	------------	---	-------	----

証拠金状況照会

更新 ●.....▶ 「更新」をクリックすると、最新の口座状況が表示されます

有効証拠金額	当日入金額	前日 証拠金不足額
⑦ 5,017,646	⑧ 0	⑨ 0

▶ 証拠金不足(追証)が発生した場合、不足額が表示されます

《ご注意》  
● 実際の追証対応に必要な金額には「手数料未収金額」も加算されます

必要証拠金額	発注証拠金額	評価損益相当額	金利・配当相当額	決済損益予定額	未払手数料 (内、手数料未収金額)
⑩ 320,000	⑪ 210,000	⑫ 12,600	⑬ -2	⑭ 12,398	⑮ 5,250 (0)

2010/10/05 14:48:01現在

※①～⑮の各用語解説は次ページにあります

商品	必要証拠金額	発注証拠金額	評価損益相当額	金利・配当相当額	決済損益予定額
日経225	140,000	210,000	13,200	-2	12,398
DAX	0	0	0	0	0
FTSE100	0	0	0	0	0
FTSE中国25	180,000	0	-600	0	0
FTSETWSE台湾50	0	0	0	0	0
日経225_TFX	0	0	0	0	0
DAX_TFX	0	0	0	0	0
FTSE100_TFX	0	0	0	0	0
FTSE中国25_TFX	0	0	0	0	0
FTSETWSE台湾50_TFX	0	0	0	0	0

▶ 銘柄別の損益状況などが表示されます

## ●証拠金状況照会の文言について

① 有効比率	必要証拠金額に対する有効証拠金額を比率で表示 【計算方法】 ⑦有効証拠金額 ÷ ⑩必要証拠金額 × 100
② 証拠金預託額	お客様が預託されている証拠金の総額(当日入金額を除く)
③ 損益合計	現在保有している建玉の損益合計金額 【計算方法】 ⑫評価損益相当額 + ⑬金利・配当相当額
④ 発注可能額	新規注文の発注に使用可能な証拠金額 ※ <b>損益合計がプラスの場合(含み利益)は加算されません</b> 【計算方法】 ⑦有効証拠金額 - ⑩必要証拠金額 - ⑪発注証拠金額
⑤ 出金可能額	出金指示が可能な金額 ※ <b>損益合計がプラスの場合(含み利益)は加算されません</b> 【計算方法】 ②証拠金預託額、又は②証拠金預託額 + ③損益合計 + ⑭決済損益予定額 - ⑩必要証拠金額 - ⑪発注証拠金額 の どちらか金額の少ない方から、⑮未払手数料を差引いた金額
⑥ 出金指示額	当日すでに出金指示された金額
⑦ 有効証拠金額	追証・ロスカットの判定基準となる金額で、現在の株価指数レートで時価評価された口座残高の総額 【計算方法】 ②証拠金預託額 + ③損益合計 + ⑭決済損益予定額 - ⑮未払手数料
⑧ 当日入金額	当日取引口座に入金処理された金額
⑨ 前日証拠金不足額	前日取引日の取引終了後に値洗いをした時点での証拠金不足額(追証金額) ※ <b>実際の追証対応に必要な金額には「手数料未収金額」も加算されます</b>
⑩ 必要証拠金額	保有建玉を維持するのに必要な金額 【計算方法】 各銘柄の取引証拠金額×保有枚数の合計
⑪ 発注証拠金額	発注中の注文に必要な証拠金額の合計金額
⑫ 評価損益相当額	現在保有している建玉の評価損益合計金額
⑬ 金利・配当相当額	現在保有している建玉の金利及び配当相当額の合計金額
⑭ 決済損益予定額	決済した建玉の損益合計のうち決済日を迎えていない金額 ※ <b>当該建玉の金利・配当相当額を含みます</b>
⑮ 未払手数料	手数料未収金額と取引により当日発生した手数料の合計金額 (内、手数料未収金額)・・・前営業日までの未払い手数料の合計金額 ※ <b>連続して4営業日未対応のままの場合「強制決済」の対象となります</b>

## ●入金状況照会

## 入金状況照会

2010/10/05 14:53:39現在

《	<	1	/ 1	頁移動	>	》
入金時刻	科目	入金額	削除			
14:53:34	預入金	300,000				

.....▶ 当日の入金状況を確認できます

## ●入出金履歴照会

## 入出金履歴照会

科目	<input type="text"/>	入出金	<input type="text"/>
対象日付 From	20100928	選択	To 20101005 選択 検索

.....▶ 対象期間を選択して「検索」することで、過去の入出金状況を確認できます

通貨	入金額合計	出金額合計	差引金額
円	5,300,000	2,100	5,297,900

.....▶ 表示されている入出金履歴情報の合計額が表示されます

2010/10/05 14:54:28現在

《	<	1	/ 1	頁移動	>	》
入出金日時	通貨	科目	対円基準価格	入金額	出金額	削除
2010/10/05 14:53:34	円	預入金	-	300,000	-	
2010/10/05 10:19:54	円	委託手数料	-	-	2,100	
2010/09/28 19:44:50	円	預入金	-	5,000,000	-	

.....▶ 指定された期間の入出金履歴情報が表示されます

## 相場表

商品  対象日付 From 20100928 選択 To 20101005 選択 検索

2010/10/05 14:55:55現在

1 / 3 頁移動

日付	商品	始値	高値	安値	直近約定値	清算価格	金利・配当相当額	取引数量
2010/10/05	日経225	9,001	9,215	9,001	9,134	-	-	613
2010/10/05	DAX	6,016	6,016	6,015	6,015	-	-	21
2010/10/05	FTSE100	5,260	5,260	5,180	5,185	-	-	501
2010/10/05	FTSE中国25	17,520	17,520	17,440	17,480	-	-	100
2010/10/05	FTSETWSE台湾50	7,204	7,206	7,203	7,203	-	-	18
2010/10/05	日経225_TFX	-	-	-	-	-	-	-
2010/10/05	DAX_TFX	-	-	-	-	-	-	-
2010/10/05	FTSE100_TFX	-	-	-	-	-	-	-
2010/10/05	FTSE中国25_TFX	-	-	-	-	-	-	-
2010/10/05	FTSETWSE台湾50_TFX	-	-	-	-	-	-	-
2010/10/04	日経225	9,003	9,005	8,995	9,002	9,000	-2	270
2010/10/04	DAX	5,910	5,937	5,905	5,937	5,937	-2	39
2010/10/04	FTSE100	7,315	7,315	7,310	7,310	7,310	-2	21
2010/10/04	FTSE中国25	17,205	17,205	17,197	17,200	17,200	98	488
2010/10/04	FTSETWSE台湾50	7,203	7,205	7,203	7,205	7,205	98	26
2010/10/04	日経225_TFX	10,000	10,000	10,000	10,000	10,000	0	2
2010/10/04	DAX_TFX	9,996	10,000	9,996	10,000	9,998	900	9
2010/10/04	FTSE100_TFX	0	0	0	0	5,583	0	0
2010/10/04	FTSE中国25_TFX	0	0	0	0	18,000	0	0
2010/10/04	FTSETWSE台湾50_TFX	0	0	0	0	5,531	0	0

対象期間を選択して「検索」することで、過去の相場表を確認できます

指定された期間の相場情報が表示されます

●運用カレンダー照会

運用カレンダー照会

対象日付 From: 20100905 To: 20101004

商品: 日経225 DAX FTSE100 FTSE中国25

※営業: ○...営業日, ×...非営業日  
 ※資金移動: ○...移動日, ×...非移動日  
 ※取引: ○...取引日, ×...非取引日

※「資金移動」は取引所/取引参加者間での資金移動が行われる日を指します。  
 ※「営業」は取引所の営業日を指します。

日付	曜日	営業	資金移動	取引	決済日	日経225			DAX			FTSE100													
						Value Date	金利相当額 対象 日数	金利相当額 日数	取引	決済日	Value Date	金利相当額 対象 日数	金利相当額 日数	取引	決済日	Value Date	金利相当額 対象 日数	金利相当額 日数							
2010-09-05	日曜	×	×	×	-	-	-	-	×	09-08	09-08	09-08-09-10	3	○	09-08	09-08	09-08-09-10	2	-	09-08	09-08	09-08-09-10	3	○	
2010-09-06	月曜	○	×	○	09-08	09-08	09-08-09-10	2	○	09-08	09-08	09-08-09-10	3	○	09-08	09-08	09-08-09-10	2	-	09-08	09-08	09-08-09-10	3	○	
2010-09-07	火曜	○	○	○	09-10	09-10	09-10-09-13	3	○	09-10	09-10	09-10-09-13	3	○	09-10	09-10	09-10-09-13	3	-	09-10	09-10	09-10-09-13	3	○	
2010-09-08	水曜	○	○	○	09-13	09-13	09-13-09-14	2	○	09-13	09-13	09-13-09-14	2	○	09-13	09-13	09-13-09-14	2	-	09-13	09-13	09-13-09-14	2	○	
2010-09-09	木曜	○	○	○	09-13	09-13	09-13-09-14	1	○	09-13	09-13	09-13-09-14	1	○	09-13	09-13	09-13-09-14	1	-	09-13	09-13	09-13-09-14	1	○	
2010-09-10	金曜	○	○	○	09-14	09-14	09-14-09-15	1	○	09-14	09-14	09-14-09-15	1	○	09-14	09-14	09-14-09-15	1	-	09-14	09-14	09-14-09-15	1	○	
2010-09-11	土曜	×	×	×	-	-	-	-	×	-	-	-	-	×	-	-	-	-	-	-	-	-	-	-	-
2010-09-12	日曜	×	×	×	-	-	-	-	×	-	-	-	-	×	-	-	-	-	-	-	-	-	-	-	-
2010-09-13	月曜	○	○	○	09-15	09-15	09-15-09-16	1	○	09-15	09-15	09-15-09-16	1	○	09-15	09-15	09-15-09-16	1	-	09-15	09-15	09-15-09-16	1	○	
2010-09-14	火曜	○	○	○	09-16	09-16	09-16-09-17	1	○	09-16	09-16	09-16-09-17	1	○	09-16	09-16	09-16-09-17	1	-	09-16	09-16	09-16-09-17	1	○	
2010-09-15	水曜	○	×	○	09-17	09-17	09-17-09-21	4	○	09-17	09-17	09-17-09-21	4	○	09-17	09-17	09-17-09-21	4	-	09-17	09-17	09-17-09-21	4	○	
2010-09-16	木曜	○	○	○	09-21	09-21	09-21-09-22	1	○	09-21	09-21	09-21-09-22	1	○	09-21	09-21	09-21-09-22	1	-	09-21	09-21	09-21-09-22	1	○	

対象期間を選択して「検索」することで、  
過去又は将来の休場日や決済日などを確認できます

※「取引」情報が×の場合、市場は休場日ですのでお取引できません

指定された期間の運用カレンダー情報が  
銘柄別に表示されます

●商品情報照会

商品情報照会

2010-10-05 14:59:04現在

銘柄別の必要証拠金額や  
プライスリミットなどが表示されます

取引商品 (英字/日本語)	通用日	取引単位	銘柄値	発注上限値	取引可能区分	ティック バリュー	ティックバリュー の通貨単位	プライス リミット	発注証拠金 (1取引単位あたり)	単位証拠金 (1取引単位あたり)
Nikkei225 日経225	2010-08-27	100日経225	1円	500	取引可能	1	円	300	70,000	30,000
DAX	2010-08-16	100DAX	1円	500	取引可能	1	円	300	50,000	30,000
FTSE100	2010-08-16	100FTSE100	1円	500	取引可能	1	円	300	50,000	30,000
FTSEChina25 FTSE中国25	2010-10-04	100FTSE中国25	1円	300	取引可能	1	円	600	90,000	30,000
FTSEWSETaiwan50 FTSE台湾50	2010-10-04	100FTSE台湾50	1円	300	取引可能	1	円	600	32,000	30,000
Nikkei225_TFX 日経225_TFX	2010-09-28	100日経225_TFX	1円	500	取引可能	1	円	1,000	33,000	10,000
DAX_TFX	2010-08-16	100DAX_TFX	1円	500	取引可能	1	円	300	40,000	30,000
FTSE100_TFX	2010-08-16	100FTSE100_TFX	1円	500	取引可能	1	円	300	38,000	30,000
FTSEChina25_TFX FTSE中国25_TFX	2010-10-04	100FTSE中国25_TFX	1円	300	取引可能	1	円	1,000	42,000	20,000
FTSEWSETaiwan50_TFX FTSE台湾50_TFX	2010-10-04	100FTSE台湾50_TFX	1円	300	取引可能	1	円	1,000	32,000	30,000

プライスリミットとは？

プライスリミットとは、現在価格を基準に**指値、トリガなどの価格指定が可能な値幅**のことです。

例えば、現在価格が9500円のと看、プライスリミットが500だったとすると、**買い指値で指定できる価格は9000円以上**ということになり、**それ以下の価格では発注できません。**

※プライスリミットは設定を変更できません

対象期間を選択して「検索」することで、過去の各種帳票を表示できます

帳票取得

帳票種別

対象帳票

対象日付 From 20100928 選択 To 20101005 選択 検索

2010/10/05 14:59:44現在

帳票名	帳票種別	日付	表示
取引報告書	日次	2010/10/04	
建玉報告書	日次	2010/10/04	
証拠金残高通知書・入出金明細書	日次	2010/10/04	
証拠金残高通知書・入出金明細書	日次	2010/10/01	
証拠金残高通知書・入出金明細書	日次	2010/09/30	
取引残高報告書	月次	2010/09/30	
証拠金残高通知書・入出金明細書	日次	2010/09/29	
証拠金残高通知書・入出金明細書	日次	2010/09/28	

各種帳票の名称

取引報告書

取引日 2010年10月04日

作成日 2010年10月05日

代表者 石黒 文博

印 度 信 託 有 限 公 司

〒100-0001 東京都千代田区千代田1-1-1

種別	現在証拠金総額	発行証拠金	必要証拠金(うち証拠金不足額)	所収額	所収額	未払手数料	不足額
借入金	5,000,000	0	140,000	0	0	40,404	2,100

商品名	約定		約定		約定		決済額	委託手数料 (税込)	決済日	備考
	日	時	日	時	日	時				
日経225	2010/10/04	11:31:39	買	9,000	1	900,300	0	1,060		
日経225	2010/10/04	11:34:39	買	9,000	1	900,300	0	1,060		
< 合 計 >								0	2,100	

※各種帳票のPDFマークをクリックすると、別画面で帳票の内容が表示されます  
 ※そのままパソコンに保存やプリンタから印刷ができます

個人情報照会

お客様名	豊 太郎	最終注文日時	2010/11/05 14:50:30
メールアドレス1	yutakacfd@yutaka-shoji.co.jp	最終約定日時	
メールアドレス2		最終入金日時	2010/11/05 14:45:52
決済方法	決済指定	最終出金日時	
登録日	2010/09/14	電子交付承諾日時	2010/11/05 14:47:44
1回の発注上限数量		説明書確認日時	2010/11/05 14:49:01
日経225	200枚		
DAX	200枚		
FTSE100	200枚		
FTSE中国25	200枚		
FTSETWSE台湾50	200枚		
日経225_IFX	200枚		
DAX_IFX	200枚		
FTSE100_IFX	200枚		
FTSE中国25_IFX	200枚		
FTSETWSE台湾50_IFX	200枚		

お客様の現在の登録情報が表示されます

※「発注上限数量」は設定を変更できません

メールアドレス変更    パスワード変更    決済方法変更 ①

クリックすると設定変更画面へ移動します(⇒P47)

決済方法変更

決済方法

オートネットینگ

決済指定 ②

③ 変更    戻る

●決済方法変更

- ①「決済方法変更」をクリックします
- ②決済方法を選択してクリックします
- ③「変更」をクリックすると変更が完了します

《ご注意》

- 保有建玉が両建て状態の場合や発注中の注文がある場合、決済方法の変更はできません

## ●メールアドレス変更

①変更するメールアドレスを選択します

メールアドレス変更

変更するメールアドレスを選択して下さい。 メールアドレス1

●メールアドレス入力欄

変更前	yutaka24@yutaka-shoji.co.jp
変更後	yutakacfd@yutaka-shoji.co.jp
変更後(確認用)	yutakacfd@yutaka-shoji.co.jp

変更 戻る

③「変更」をクリックします

②変更後のメールアドレスを入力  
します(確認用も)



メールアドレス変更

変更するメールアドレスを選択して下さい。 メールアドレス1

●メールアドレス入力欄

変更前	yutakacfd@yutaka-shoji.co.jp
変更後	
変更後(確認用)	

変更 戻る

1059 正常に終了しました。

メールアドレスの  
変更手続きが完了しました

※メールアドレスを変更された場合には、別途書面にて  
「メールアドレス変更届」をご提出ください

## ●パスワード変更

パスワード変更

変更するパスワードを選択して下さい。 ログインパスワード

①ログインパスワード  
を選択します

●パスワード入力欄

変更前	.....
変更後	.....
変更後(確認用)	.....

②現在のパスワードを入力します

③変更後のパスワードを入力します  
(確認用も)

変更 戻る

④「変更」をクリックします

※前回と同じパスワードへは変更できません

◎ 「A(前回)」→「B(現在)」→「C」→「A」

× 「A(前回)」→「B(現在)」→「A」



パスワード変更

変更するパスワードを選択して下さい。

●パスワード入力欄

変更前	
変更後	
変更後(確認用)	

変更 戻る

1059 正常に終了しました。

パスワードの変更手続きが完了しました

※登録されたパスワードを失念された場合、再発行手続きの後に簡易書留(転送不要)での郵送通知のみとなりますので、管理には十分ご注意ください

各種設定登録

アラート基準(%)	70			
プリセット設定値	発注数量(枚)	5		
	価格(刻み)	50		
	トリガ価格(刻み)	50		
	ストリーミング価格(刻み)	0		
	有効期限	GTC		
注文内容確認画面への遷移	自動遷移する			
初期表示期間(日数)	帳票取得	7	注文履歴照会	7
	入出金履歴照会	7	出金指示照会	7
	約定履歴照会	7	相場表	7

①変更したい項目  
を入力します

※アラート基準は必ず  
50%以上で設定し  
てください

登録 ..... ②入力後「登録」をクリックします

各種設定登録

アラート基準(%)	70			
プリセット設定値	発注数量(枚)	5		
	価格(刻み)	50		
	トリガ価格(刻み)	50		
	ストリーミング価格(刻み)	0		
	有効期限	GTC		
注文内容確認画面への遷移	自動遷移する			
初期表示期間(日数)	帳票取得	7	注文履歴照会	7
	入出金履歴照会	7	出金指示照会	7
	約定履歴照会	7	相場表	7

登録

1059 正常に終了しました。

設定登録の変更手続きが  
完了しました

プリセット設定値について

プリセット設定値を指定することで、注文の発注時に「銘柄」と「売買の別」を指定した後に「プリセットボタン」をクリックすると、指定した設定値が自動的に入力され、発注が迅速に行えます

プリセット(成行)	プリセット設定値の「発注数量」のみ自動入力されます
プリセット(指値)	プリセット設定値の「発注数量」と「指値価格」、「有効期限」が自動入力されます ※指値価格は気配値に対して、「買い」の場合は設定値を差し引き、「売り」の場合は設定値を加算した値となります 例) 設定値が100、気配値が9500円の時「買い」のプリセット値は9400円、「売り」のプリセット値は9600円となります
プリセット(トリガ(成行))	プリセット設定値の「発注数量」と「トリガ価格」、「有効期限」が自動入力されます ※トリガ価格は気配値に対して、「買い」の場合は設定値を加算し、「売り」の場合は設定値を差し引いた値となります 例) 設定値が100、気配値が9500円の時「買い」のプリセット値は9600円、「売り」のプリセット値は9400円となります